

Samlingsplats i Hallonbergen Ör

Sammanställt av Lovisa Berg och Marta Wännman, KTH

Under workshopen var flera unga killar med och arbetade fram ett förslag till en ny fritidsgård i Hallonbergen. De vill att gården ska vara en samlingspunkt och ge en identitet till området, någonting att vara stolta över. De unga som bor här behöver någonstans där de kan vara. De saknar den gamla fritidsgården som fanns i skolan innan den såldes till Kulturama. Det var en bra känsla där, den känslan skulle de vilja ta med till den nya gården. Allt var inte perfekt med den gamla fritidsgården men den fungerade bra. Det var en bra byggnad att ha fritidsgård i.

De gillade att spela minifotboll på den gamla gården. Man spelar i ett mindre rum, två mot två eller tre mot tre med en liten boll och bandymål. Man ska spela i strumporna på parkettgolv, det ger den rätta känslan. De hade turnering och det fanns en läktare så att alla kunde titta på.

Den fritidsgård som finns idag stänger klockan nio de flesta kvällar och är inte öppen på helgerna, efter årskurs ett på gymnasiet är ungdomarna inte längre välkomna på gården.

Brevid gräsplanen skulle gården kunna vara, där finns det en yta som idag inte används. Genom att ligga där skulle gården få en central placering i området och göra det enkelt för alla boende att komma dit.

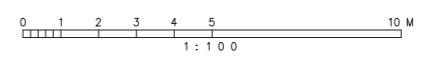
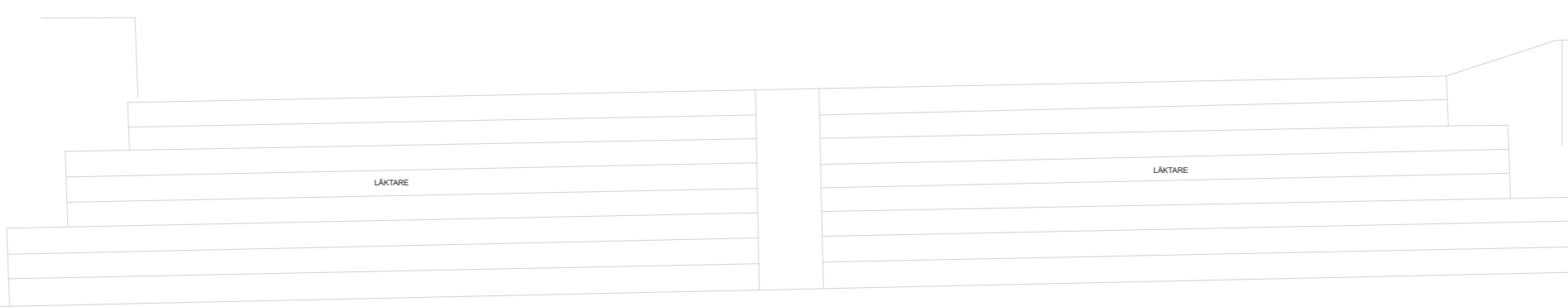
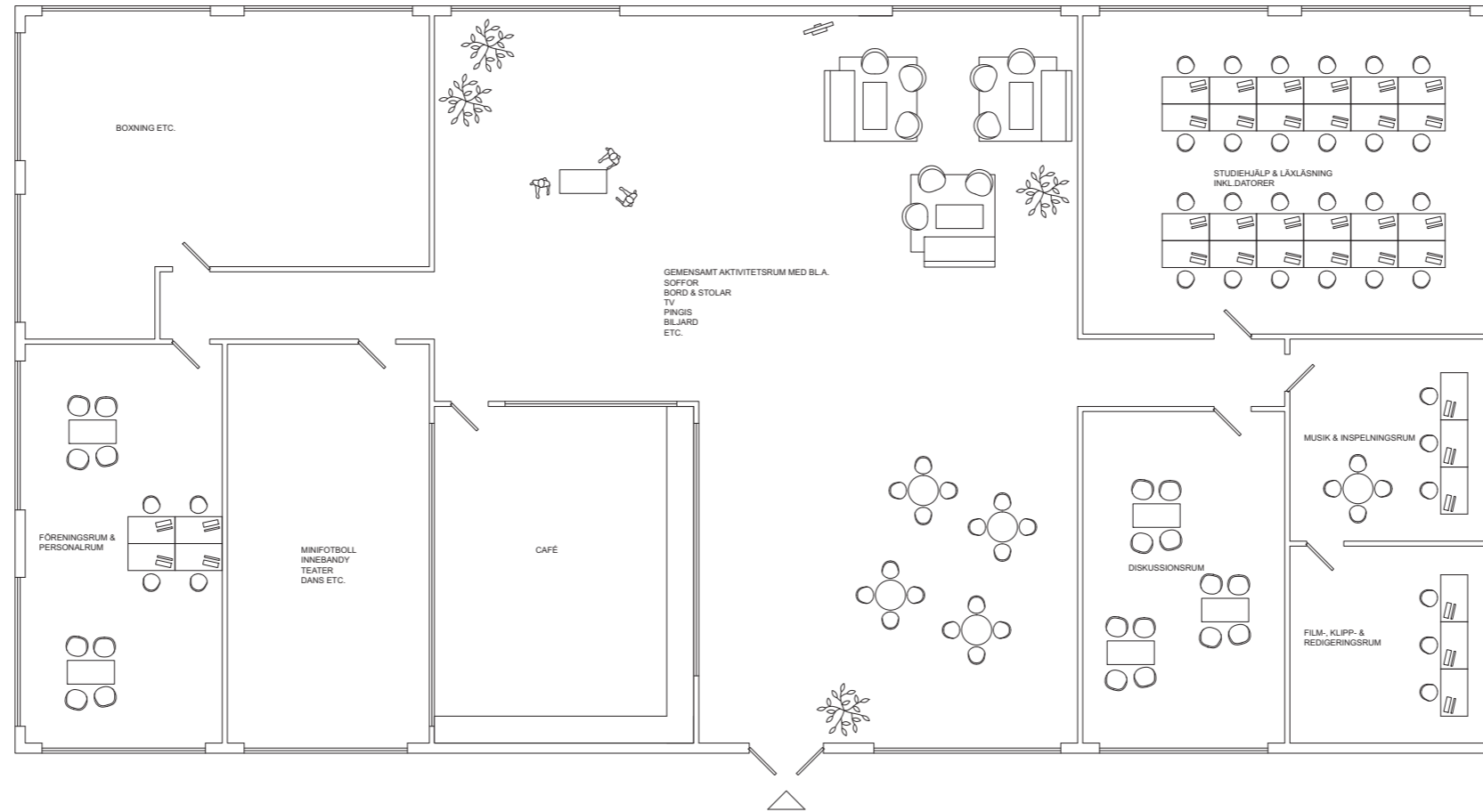
Kraften ska hämtas härifrån Hallonbergen till den nya gården. På de sättet får även några av de som bor här jobb. Killarna poängterar vikten av utbyte mellan generationerna, de äldre killar är viktiga förebilder för de yngre, de har samma bakgrund och vet hur det är att vara ung i Hallonbergen idag. Därför tror de att det skulle vara bra om de äldre kunde arbeta på gården. De vill gärna att det ska vara öppet för alla, äldre och yngre, tjejer och killar, ska känna sig välkomna. De äldre ska umgås med barnen, de vill inte att det ska vara ett stort glapp mellan generationerna.

Ingången är viktig, det ska vara en fin ingång med stora fönster så att de som går förbi kan se in. Det är bra om det syns utifrån vilka aktiviteter som pågår innanför, det ska inte vara stängt och hemligt.

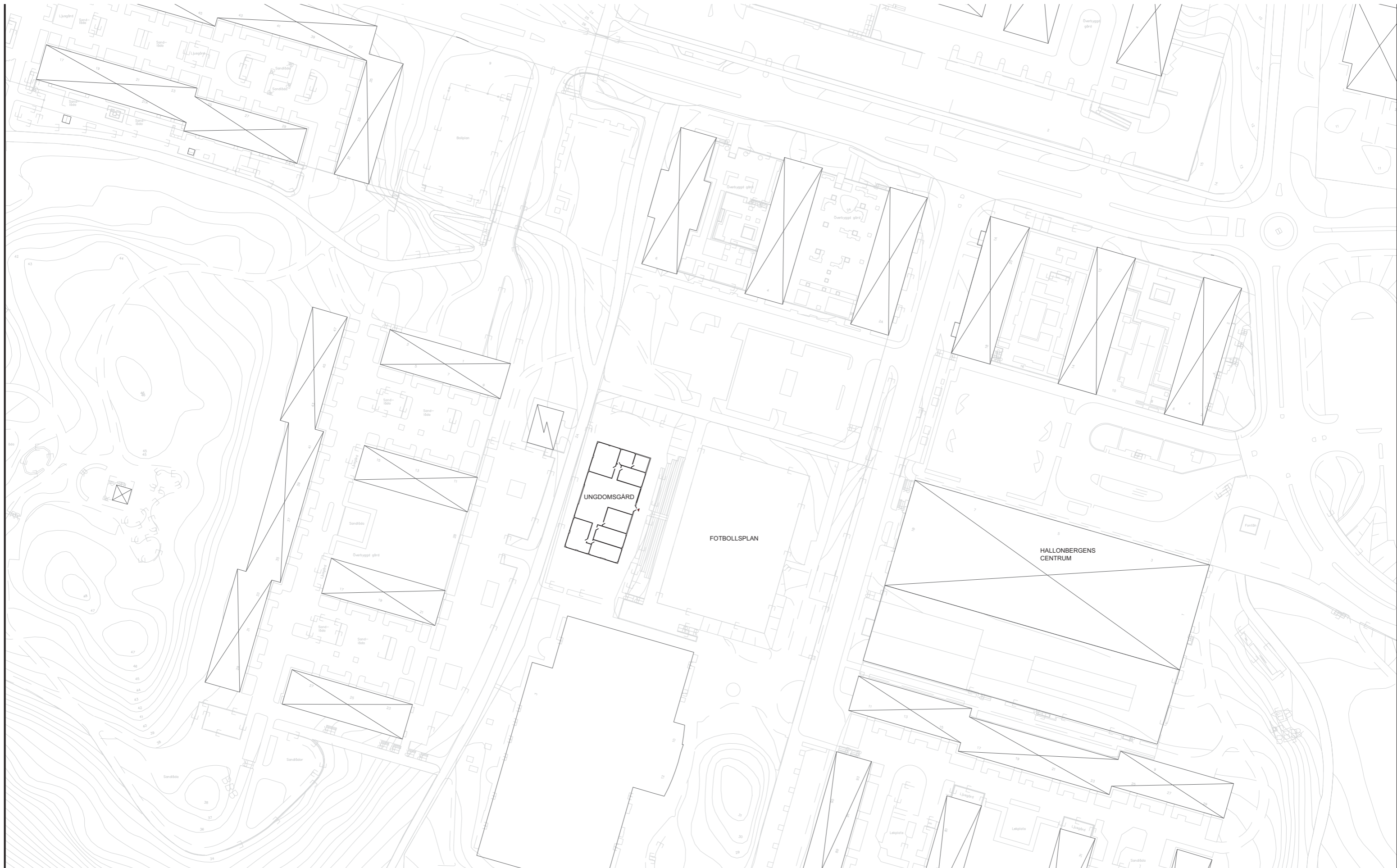
Det ska finnas olika rum, olika aktiviteter ska få plats tillsammans. Vid ingången ska det finnas en barnvagnsparkering för alla som kommer till gården med sina barn. Det första rummet som möter besökaren ska vara ett större gemensamt rum, här ska det finnas ett café så att man kan ta en fika och umgås med varandra. Här ska det även finnas soffor. Det ska finnas rum där man kan sitta lite ostört om man bara vill prata, pyssla eller läsa. Det ska finnas rum för musik och filmklippning, liksom rum för sportaktiviteter som minifotboll och boxning. Det finns ett rum för läsläsning, för att studera på egen hand men även för mer organiserad läxhjälp. Det ska finnas ett personalrum och kontor för föreningar som fotbollsklubben.

Fotbollsplanen är viktig. Efter att den fick konstgräs är den ofta bokad av klubbarna, förr kunde de som bor här använda planen. När det är träningar får de små inte vara på planen och då har de ingenstans att ta vägen. Den andra fotbollsplanen vid toppstugan tas inte om hand. Näten i målen är trasiga. Förr användes den mycket. På vintern brukade den spolas så att de kunde åka skridskor där, så är det inte längre. Det finns bara en gräsplan och det är för lite för det är många i Hallonbergen som spelar fotboll.

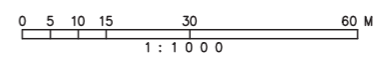




UPPGIFTSNUMMER	RTADKOMITRÄAV	GRANSKAD AV
20120414	LB & MW	LB
ANSVARIG	L.BERG	
FÖRSLAG PÅ FRITIDSGÅRD I HALLONBERGEN EFTER RESULTATET FRÅN WORKSHOP 20120401.		
SKALA	RTNINGSNAMNER	BET
A1 1:100		

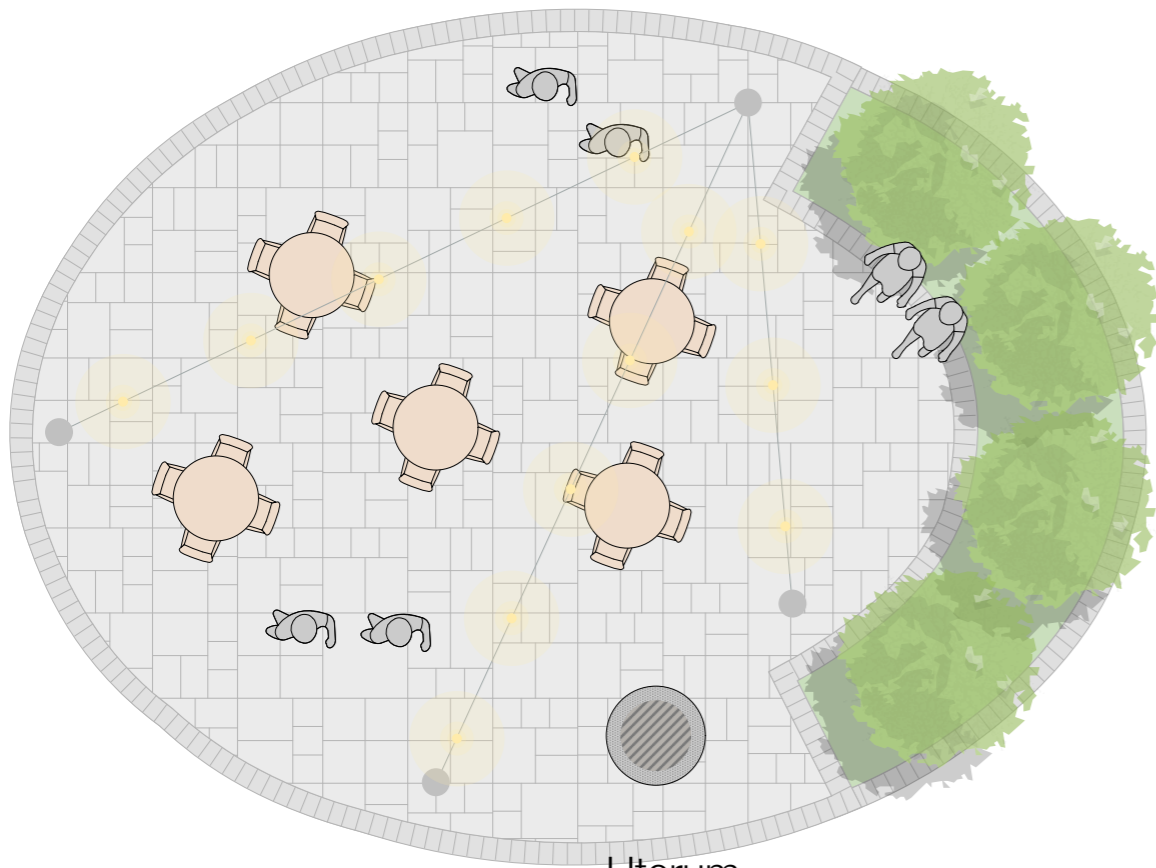


UPPDRAGSNUMMER	RITAD/KONSTR AV	GRANSKAD AV
	LB & MW	LB
DATUM	ANSVARIG	
20120414	L. BERG	
FÖRSLAG PÅ FRITIDSGÅRD I HALLONBERGEN EFTER RESULTATET FRÅN WORKSHOP 20120401.		
SKALA	RITINGSNUMMER	BET
A2 1:1000		



TJEJ RUM

FRITIDSGÅRD GRUPPEN - TJEJER



Uterum

På ungdomsgårdens uteplats ska man kunna vistas under sommarhalvåret. Det ska finnas en grill och utemöbler detta är en plats att umgås på. Det ska finnas belysning så att man kan känna sig trygg även på kvällarna. Man föreslår att man vill göra iordning själv genom att plantera.

Läge i Hallongergen

Det nya ungdomshuset för tjejer föreslås ligga på platsen där toppstugan tidigare låg eller någonstans i centrum.

Utformning och funktioner

På fritidsgården skall det finnas personal med tystnadsplikt som ungdomarna kan tala med om allt möjligt. Personalen ska också kunna hjälpa till med läxor. Det får gärna vara någon med liknande bakgrund som ungdomarna själva. Gemensamma aktiviteter på helgerna, exempel åka till simhallen.

Atmosfär

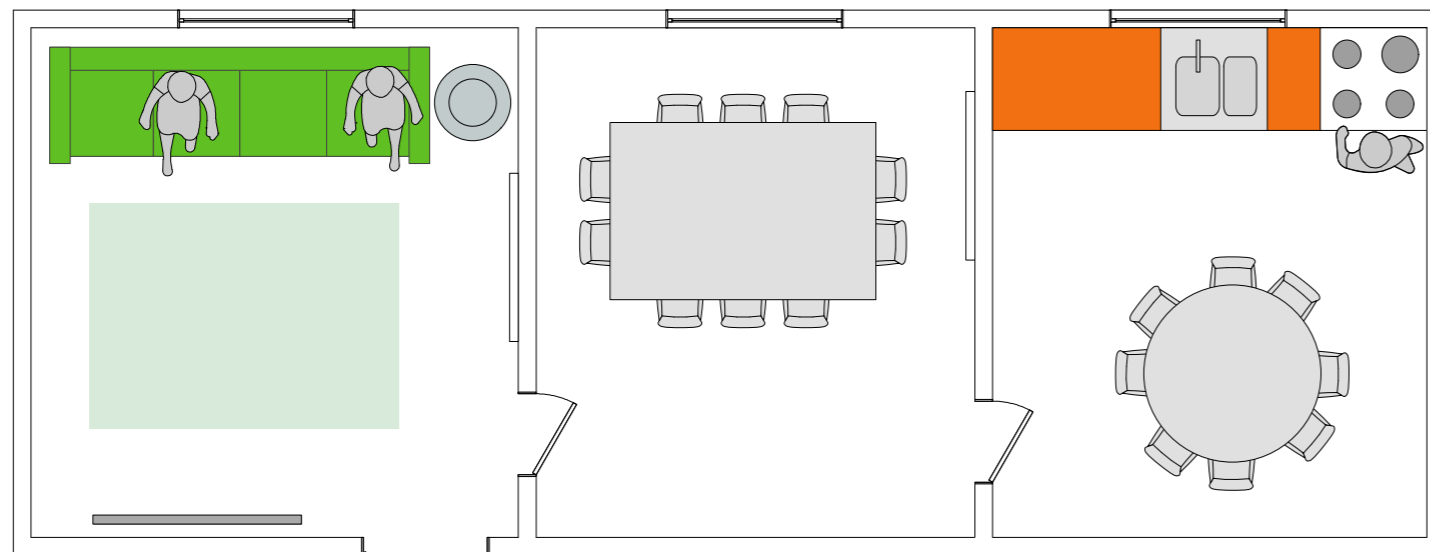
På ungdomsgården skall man kunna bara vara i en trevlig och städad miljö som alla tar hand om och respekterar.

Det ska vara en god atmosfär, hit kommer de med ett glatt humör.

Inredningen ska vara färglad och ombonad, man ska känna sig hemma.

Det ska vararent och snyggt, ingen som kommer och skräpar ner. Det är också viktigt att de som vistas här håller reglerna för ungdomsgården.

Det ska finnas en meddelandetavla för positiv feedback åt varandra



Vardagsrum


I vardagsrummet ska det finnas en soffa och en TV. Här ska man kunna spela TV-spel som tjejerna själva har valt ut, ett förslag är xbox danscentral. Det ska finnas tidningar och magasin och man vill anordna filmkvällar. Här skall man hänga, dator får inte finnas, det är osocialt.

Samtal- och läxrum

Här ska man kunna läsa läxor eller ha mer privata samtal med kompisar eller personal. Möjlighet till läxhjälp önskas.

Kök

Här ska man kunna baka och ordna fika om någon fyller år.



Modellen Uteplats, vardagsrum, samtal- och läxrum och kök.

Byggandet

Modellen är omsorgsfullt tillverkad med tavlor mattor och fondväggar. Tjejerna som var med och byggde den tänkte mycket på färg och material. De betonade även flera gånger att går det inte

att få det såhär så är vi nöjda med något enklare, kanske bara ett rum. Vid modellbyggandet startade tjejerna att bygga uteplatsen vilket blev deras utgångspunkt. Därefter kom huset som en tillflykt vintertid.